



STC europe mUSIC Box



Bedienungsanleitung

Bedienungsanleitung für Ford mUSIC Box MBX 01

1. Einleitung

Vielen Dank, dass Sie sich für Ford **mUSic Box** entschieden haben.
Wir hoffen, seine Leistungsfähigkeit wird Ihnen viel Freude bereiten.

Verwendung

Das MBX01 wurde entwickelt, um Ihrem Ford die Option eines ZUSÄTZLICHEN USB-Musikanschlusses mit USB-Ladefunktion zu geben, wenn Ihr Wagen serienmäßig mit einem original Ford-Audio- oder Navigationssystem ausgestattet ist.

Problemmeldung

Bei Installationsproblemen oder Funktionsstörungen des **mUSic Box** siehe bitte die Kontaktinformationen.

2. Überblick

Funktionsbeschreibung

Zwecks einfacher Bedienung sollten Sie Ihre Musikdateien so organisieren, dass Sie Ihre Musiksammlung in Ihrem Auto möglichst bequem nutzen können.

Beachten Sie dabei folgende Grundregeln:

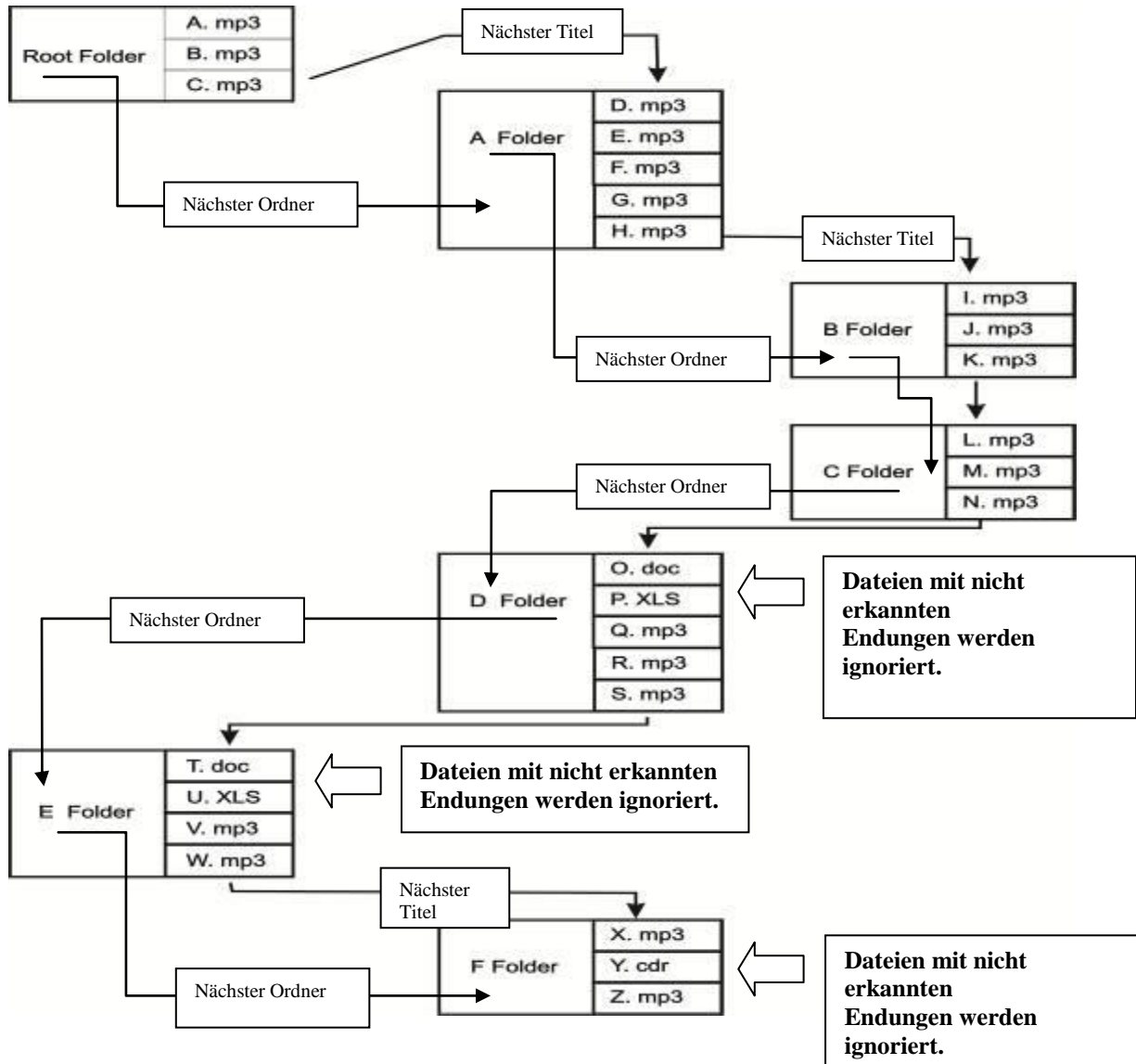
Die Musikdateien müssen auf einem USB-Gerät gespeichert sein, das als „Massenspeichergerät“, z. B. USB-Memorystick, MP3-Player etc. kategorisiert werden kann.

Das **mUSic Box** erkennt nur Musikdateien, die in einem der folgenden Formate gespeichert wurden:

MP3 – MP4 - WMA - ASF

Das Dateiformat FAT16 akzeptiert maximal 2 GB. Bei Verwendung des Formats FAT32 ist die Speicherkapazität praktisch unbegrenzt.

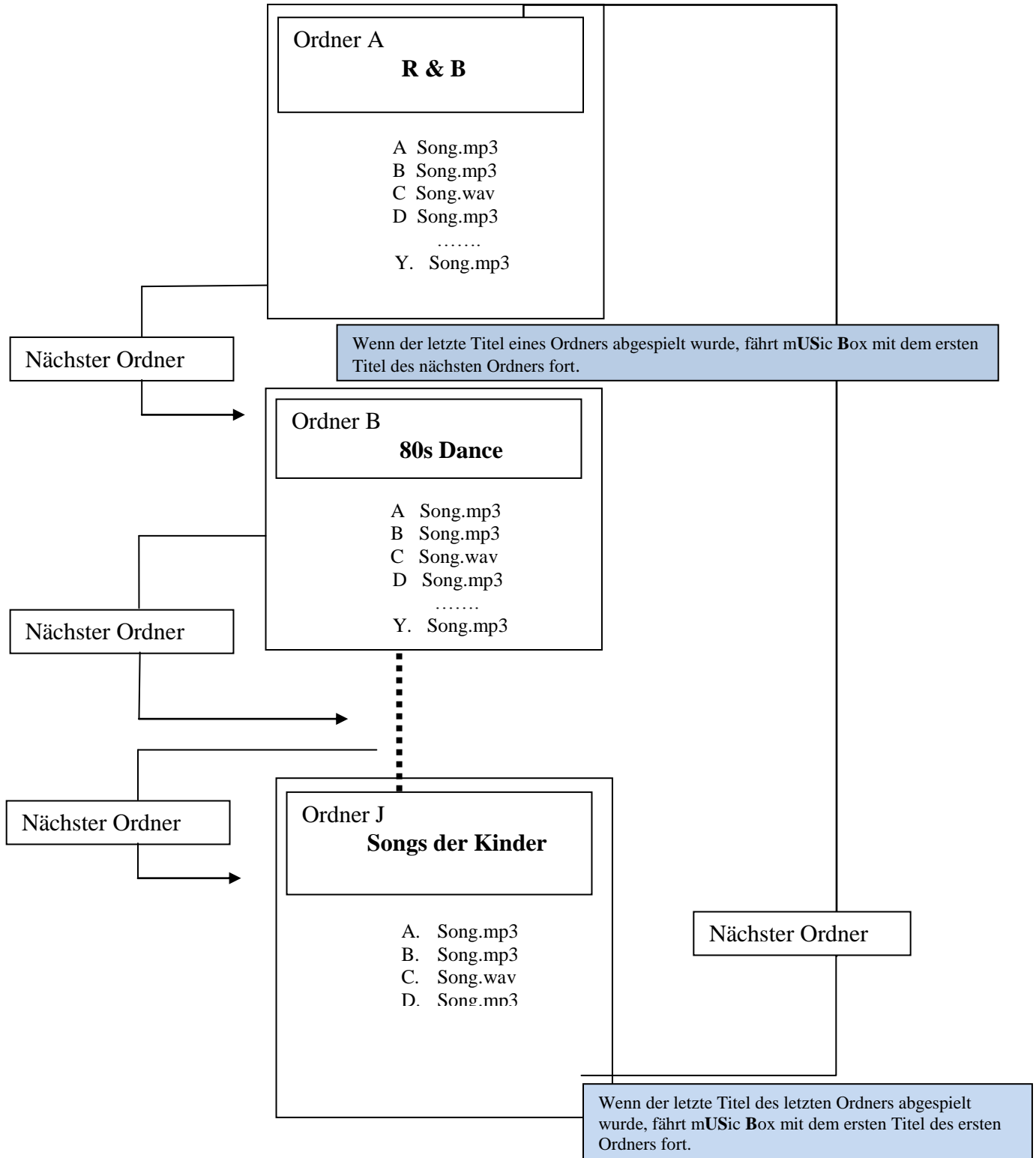
Das mUSIC Box sortiert Dateien und Ordner in alphabetischer Reihenfolge, beginnend mit den Titeln im „Stammordner“ (Root Folder), gefolgt von den Titeln in Ordner A (A Folder) und allen seinen Unterordnern, gefolgt von den Titeln in Ordner B und dessen Unterordnern etc.



Wiedergabeliste: A.mp3 - B.mp3 – C.mp3 – D.mp3 – E.mp3 – F.mp3 – G.mp3 – H.mp3 – I.mp3 – J.mp3 – K.mp3 – L.mp3 – M.mp3 – N.mp3 -- Q.mp3 – R.mp3

Mit der Funktion „next-song“ (nächster Titel) können Sie diese Wiedergabeliste durchsuchen. Mit der Funktion „next-folder“ (nächster Ordner) können Sie vom Unterordner A zum Unterordner B zum Unterordner C springen usw. Die Funktion „previous“ (voriger Titel) ermöglicht Sprünge zurück.

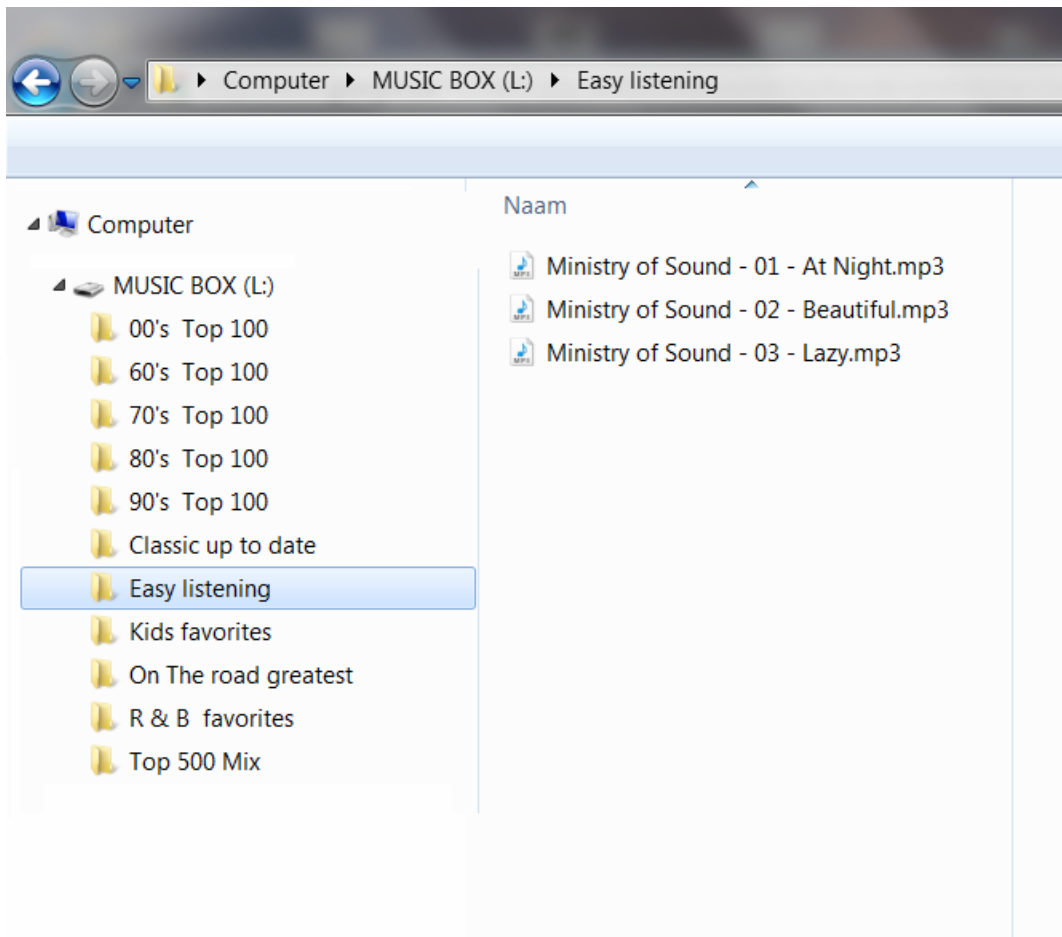
Nachstehend sehen Sie ein Beispiel dafür, wie Sie Ihre Musik so organisieren, dass es denkbar einfach wird, Ihren bevorzugten Musikstil auszuwählen:
 Versuchen Sie, die Anzahl der Ordner möglichst niedrig zu halten: Mit höchstens 10 Ordnern ist Ihr System noch leicht zu handhaben. Das bedeutet, dass Sie jederzeit nur höchstens 10 Schritte von Ihrem bevorzugten Ordner und Musikstil entfernt sind. Versuchen Sie, Unterordner zu vermeiden.



Ein Bildschirmabdruck dieser Ordner:

Der Name des USB-Sticks ist

▲ MUSIC BOX (L:)



Wenn Sie vor den Namen eines Titels oder Ordners eine Ziffer platzieren, hat das Einfluss auf die alphabetische Position dieses Titels bzw. Ordners.

Die Anzahl Titel (Dateien) innerhalb eines Ordners ist auf 65.000 begrenzt, die Anzahl der Ordner in jedem Gerät ist auf 65.000 begrenzt.

3. Fernbedienung

Das m**USIC** Box kann ausschließlich mit den serienmäßig installierten Lenkradtasten für die Steuerung des Ford-Audio-Systems bedient werden. Weitere Informationen über die Standardfunktionen finden Sie in der Bedienungsanleitung Ihres Ford-Audio-Systems. Das m**USIC** Box wurde für die Steuerung mit diesen Modellen der Ford-Lenkradfernbedienungstasten entworfen.



Die Audioquelle des Ford-Audio- oder Navigationssystems muss auf AUX gestellt werden.

Auf den Displays des Radios bzw. des Fahrzeugs werden KEINE Musikinformationen angezeigt.



Radiotasten haben Keine Funktion

Die Funktionen der Lenkradtasten:

Kurzes Drücken auf SEEK up  / Nächster Titel

Kurzes Drücken auf SEEK down  / Voriger Titel

Langes Drücken auf SEEK up  / Nächster Ordner

Langes Drücken auf SEEK down  / Voriger Ordner

4. Software-Updates etc.

Software-Updates und weitere hilfreiche Informationen stehen auf www.Ford-mUSicBox.eu zum Herunterladen bereit.

5. Fehlermeldungen und Ursachen

Fehler werden als Piep-Signaltöne und blinkende LED-Sequenzen angezeigt.

Weitere Informationen hierzu finden Sie auf www.Ford-mUSicBox.eu.

Weil **mUSic Box** dafür entworfen wurde, in Verbindung mit einem USB-Massenspeichergerät als Audio-Player zu fungieren, könnten Sie Schwierigkeiten bekommen, wenn Sie Geräte verwenden, die einen USB-Anschluss haben, von **mUSic Box** jedoch nicht als Massenspeichergerät erkannt werden!

Da es auf dem Markt tausende verschiedene USB-Geräte gibt, können wir nicht garantieren, dass Ihr Gerät mit **mUSic Box** verwendet werden kann. Wenn Sie ein iPhone oder iPod touch etc. anschließen, ist keine Audiofunktion verfügbar, und Ihr Gerät lädt möglicherweise nicht.

Wenn Sie ein Gerät angeschlossen haben, das von **mUSic Box** nicht erkannt wird, kann es erforderlich sein, den Motor des Wagens abzuschalten und den Schlüssel 30 Sekunden lang abzuziehen. Nachdem Sie das nicht erkannte USB-Gerät entfernt haben, starten Sie Ihr Auto wieder (Reset-Vorgang).